

WESTANDER
KLIMAT OCH ENERGI

Vindkraftskurs.se

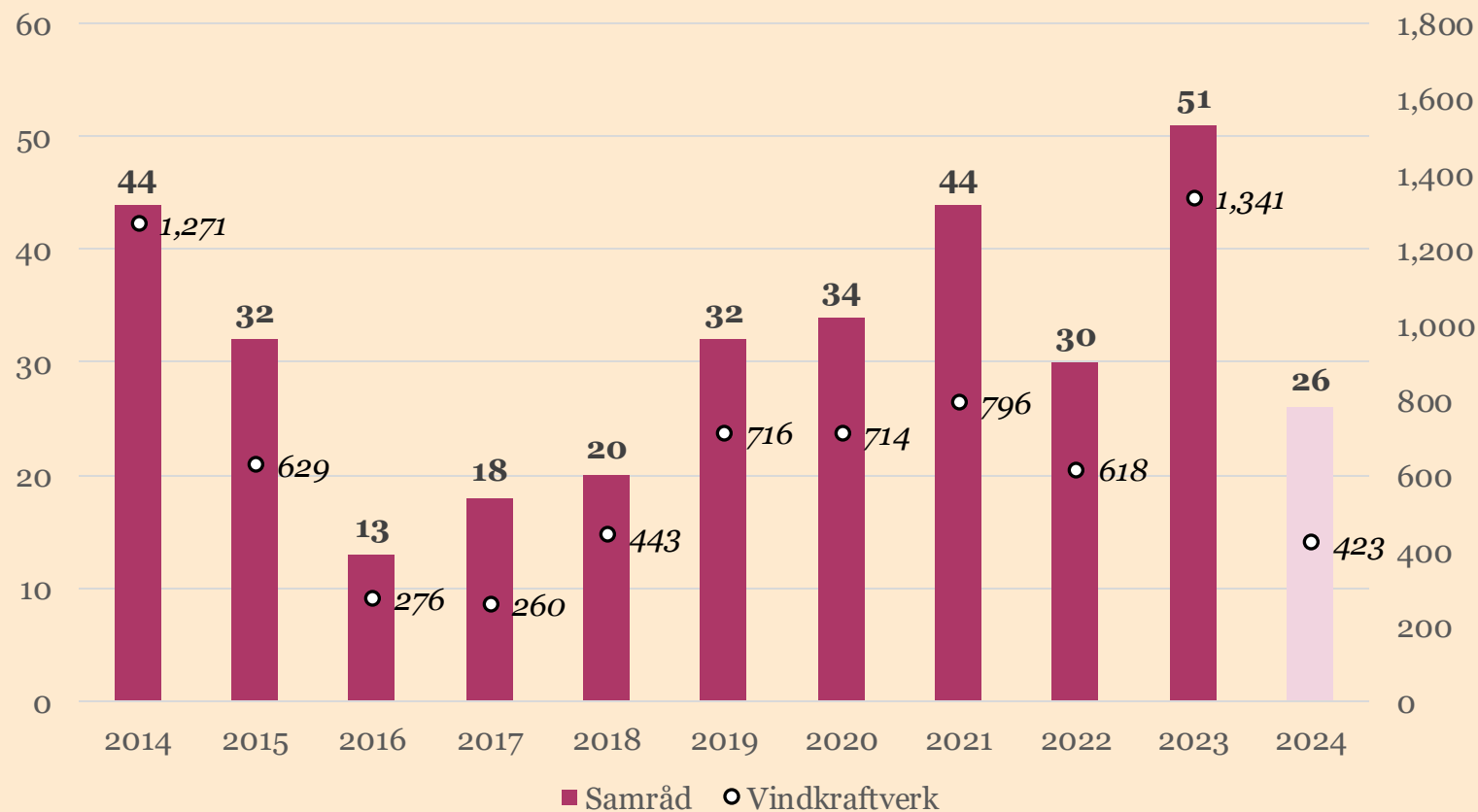
Uppsala universitet



HENRIK@WESTANDER.SE

Samråd, ansökningar
och slutligt beslut
landbaserad vindkraft

Antal landbaserade samråd och vindkraftverk i samråden 2014 – första halvåret 2024

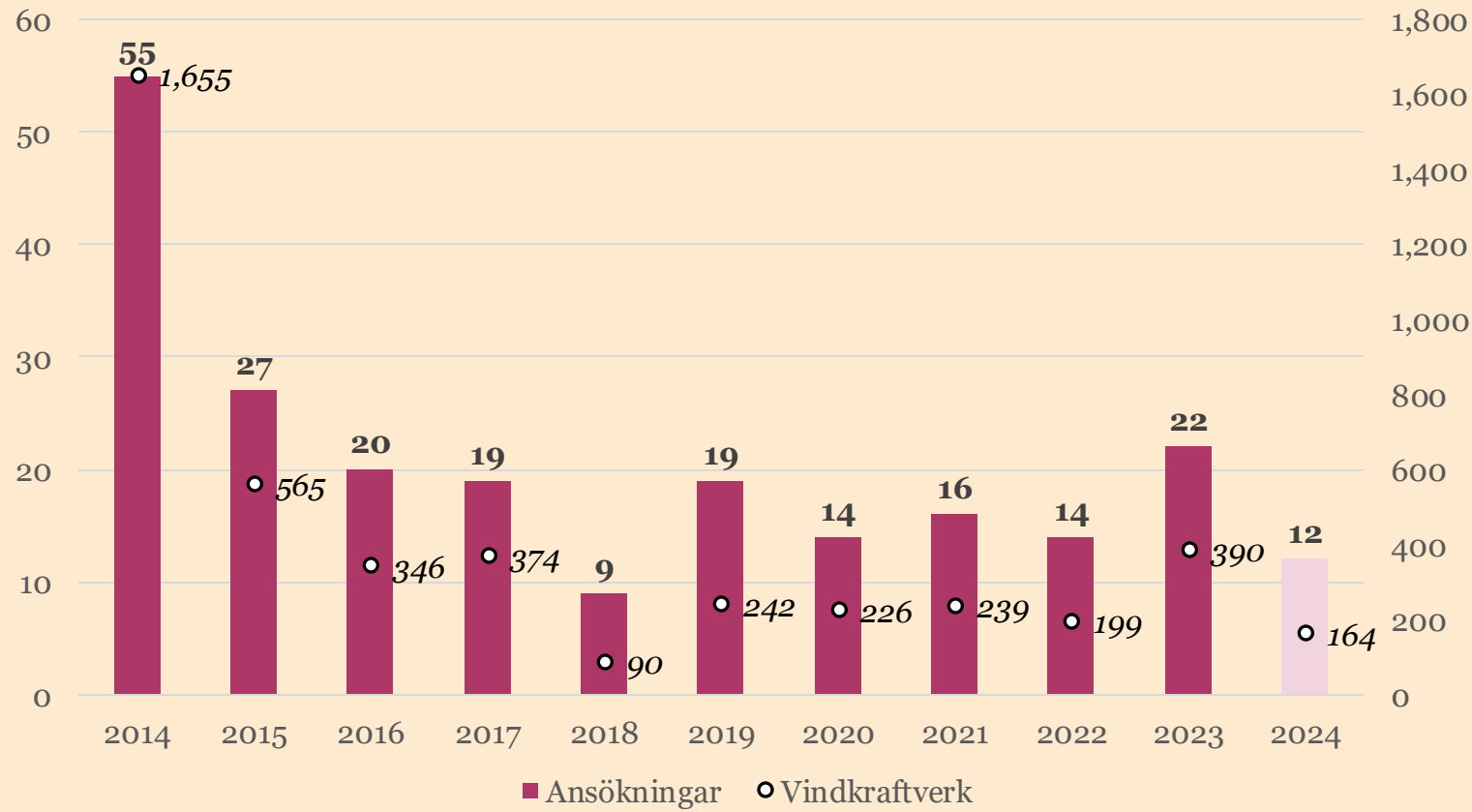


Första halvåret 2024 (26 nya samråd och 423 verk) är jämförbart med första halvåret 2023 (22 nya samråd och 780 verk).

Ett samråd drog upp statistiken första halvåret 2023: Utan Storlandets 373 verk skulle det i stället vara 407 verk, i nivå med första halvåret 2024.

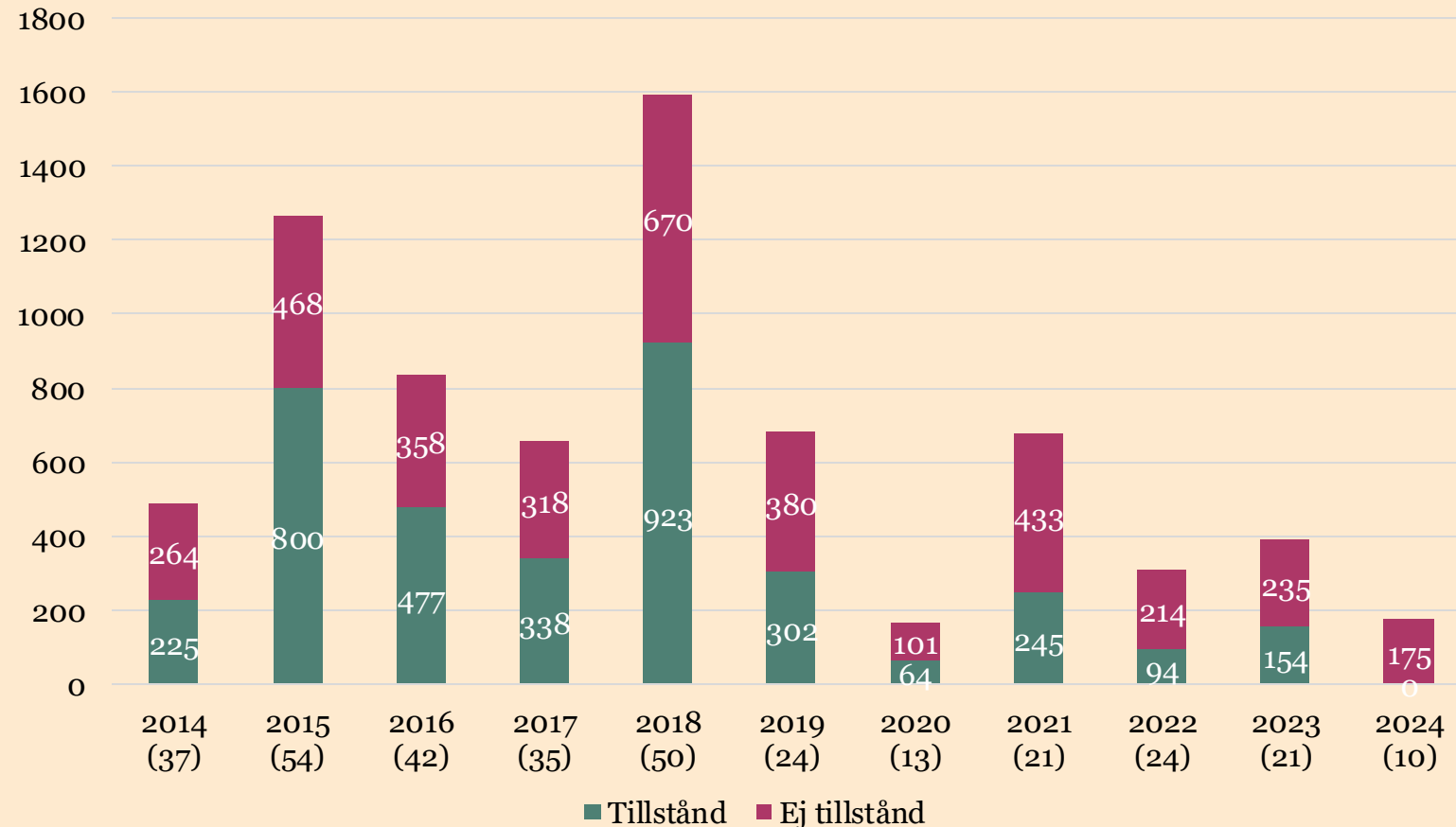


Inlämnade landbaserade ansökningar och verk 2014 – första halvåret 2024



Första halvåret 2024 (12 ansökningar med 164 verk) ligger på en något högre nivå än första halvåret 2023 (8 ansökningar med 143 verk).

Slutligt avgjorda ansökningar 2014 - första halvåret 2024



Inget tillstånd första halvåret 2024.

De tio ansökningarna om landbaserad vindkraft (175 verk) fick inte tillstånd på grund av:

- Sex ansökningar (68 verk) relaterat till vetot
- Två ansökningar (40 verk) relaterat till Försvarmakten
- Två ansökningar (67 verk) relaterat till örnar (inför folkomröstning)

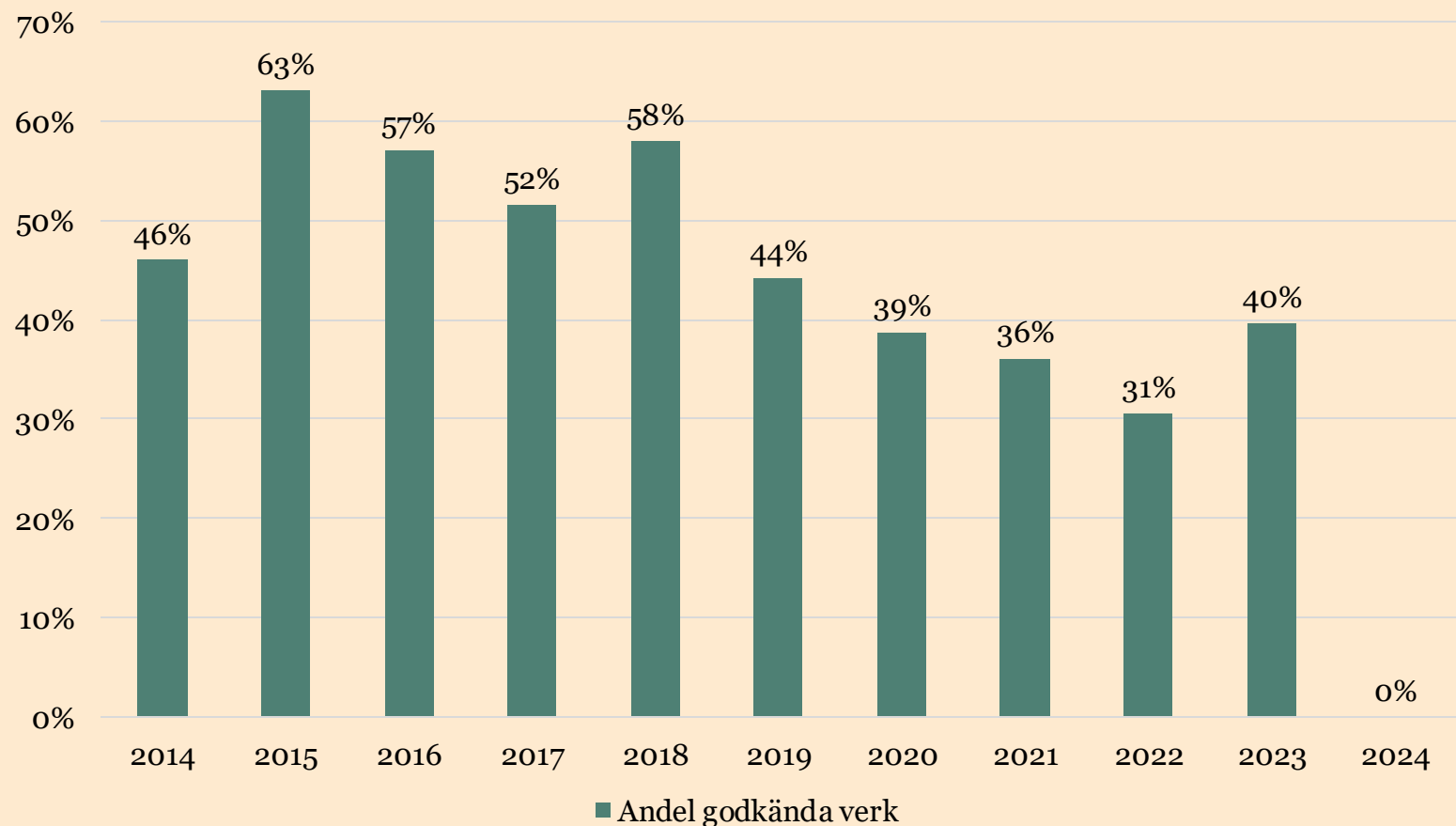
En ansökan avslogs och nio återkallades före beslut om avslag.

30 juni 2024 fanns det 43 ansökningar (781 verk) i tillståndsprövning som ännu inte avgjorts.

Notera att det totala antalet slutligt avgjorda verk 2014 och 2015 är väsentligt högre än i figuren ovan. Här inkluderas endast de ansökningar som avgjordes i första instans efter 1 januari 2014.



Andel verk som godkänts i ansökningar som avgjorts 2014 – första halvåret 2024



2014-2023 beviljades 51 procent av de avgjorda verken.

2023 (40 procent) såg det ut som att den negativa trenden var bruten.

Första halvåret 2024 beviljades noll procent av de avgjorda verken.



Avslagsanledningar 2014- 2023



Avslagsanledningar

Skäl för avslag/avvisning	Antal verk	Andel	Antal ansökningar	Andel
Avvisad	141	4%	8	4%
Boxmodellen	310	9%	4	2%
Ej kommunal tillstyrkan	1 548	46%	96	48%
Landskapsskydd och friluftsliv	80	2%	5	2%
Närboende störningar	54	2%	5	2%
Försvaret	150	4%	10	5%
Rennäringen	361	11%	14	7%
Arter och naturvård	723	21%	59	29%
Summa	3008	100%	179	100%



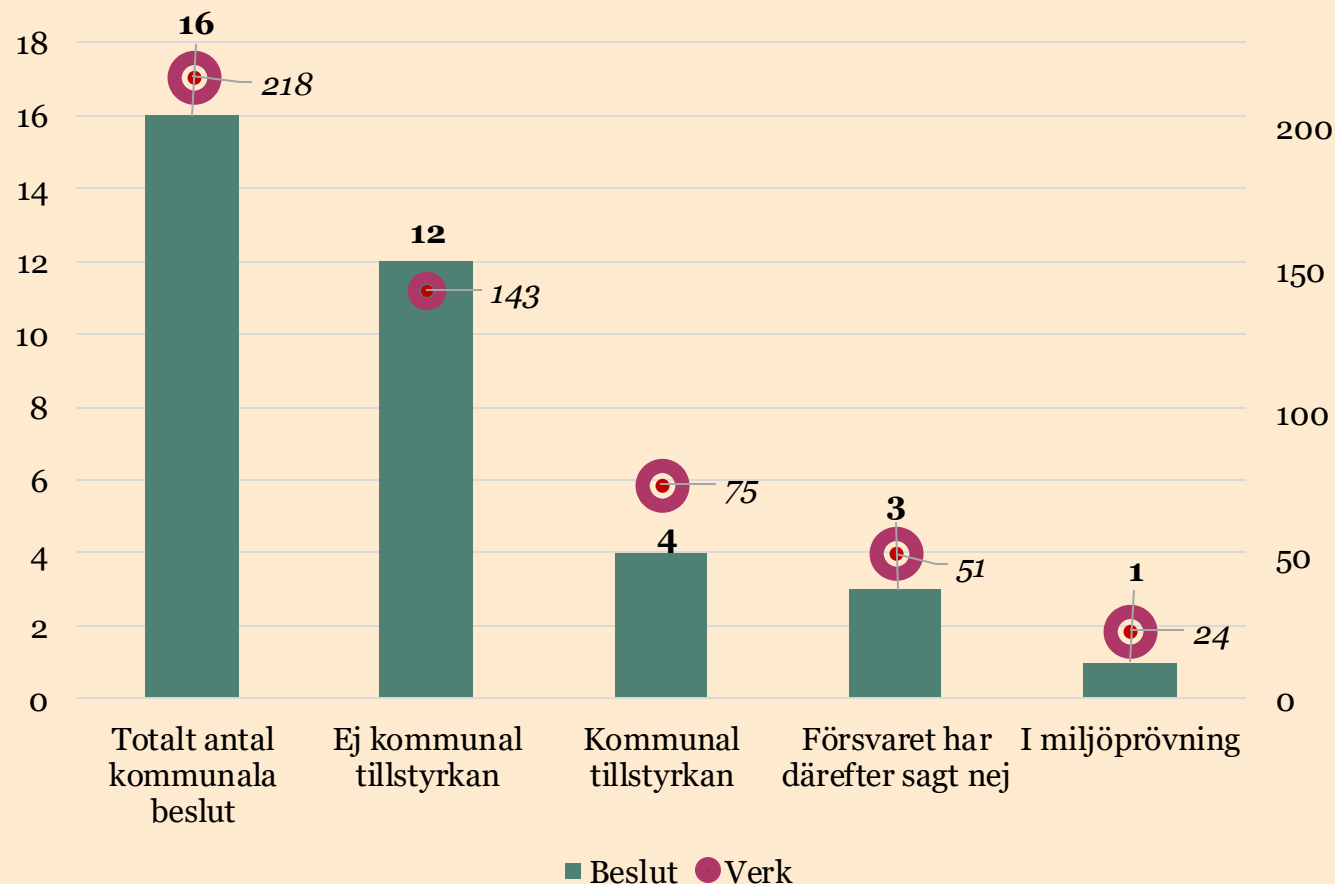
Kommunala vetot

Kommunala vetot 2020-första halvåret 2024

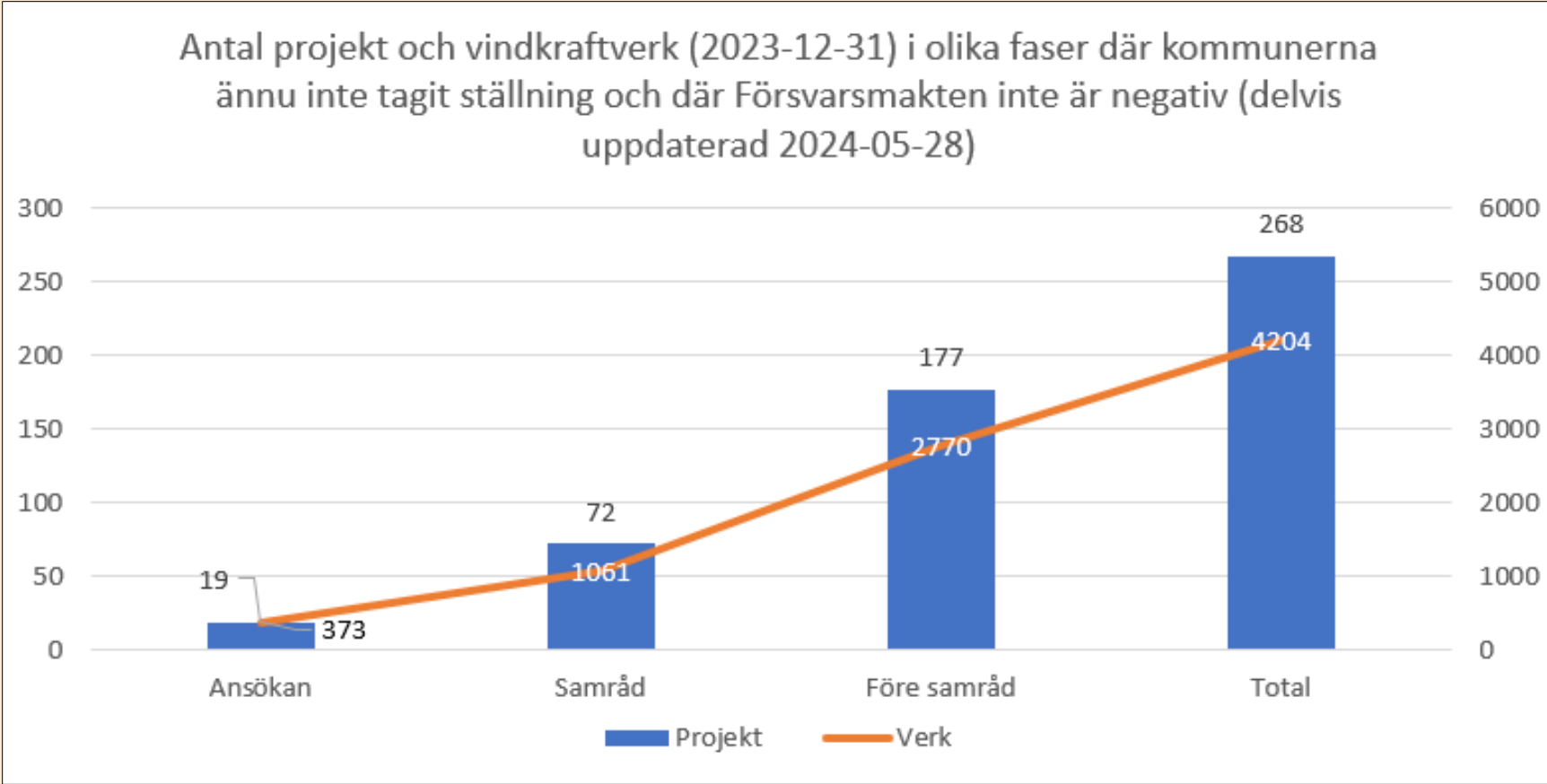
- **66 procent av projekten stoppades 2020-2023.** Under perioden stoppades 67 av 101 aktuella projekt av det kommunala vetot, varav:
 - 13 före samråd
 - 21 efter inlett samråd
 - 33 efter inlämnad ansökan
- **75 procent av projekten stoppades första halvåret 2024.** Under perioden stoppades 12 av 16 aktuella projekt av det kommunala vetot, varav:
 - 1 före samråd
 - 3 efter inlett samråd
 - 8 efter inlämnad ansökan

Första halvåret 2024 – 16 kommunala beslut varav 12 veton

- **16 kommunala beslut (218 verk)**
 - 12 beslut nej (143 verk)
 - 4 beslut ja (75 verk) – varav Försvarsmakten hittills motsatt sig 3 av dessa projekt (Galmsjömyran, Våssberg och Högaliden 2) (totalt 51 verk) (men inte Storåsen, 24 verk)



Antal aktuella projekt och vindkraftverk

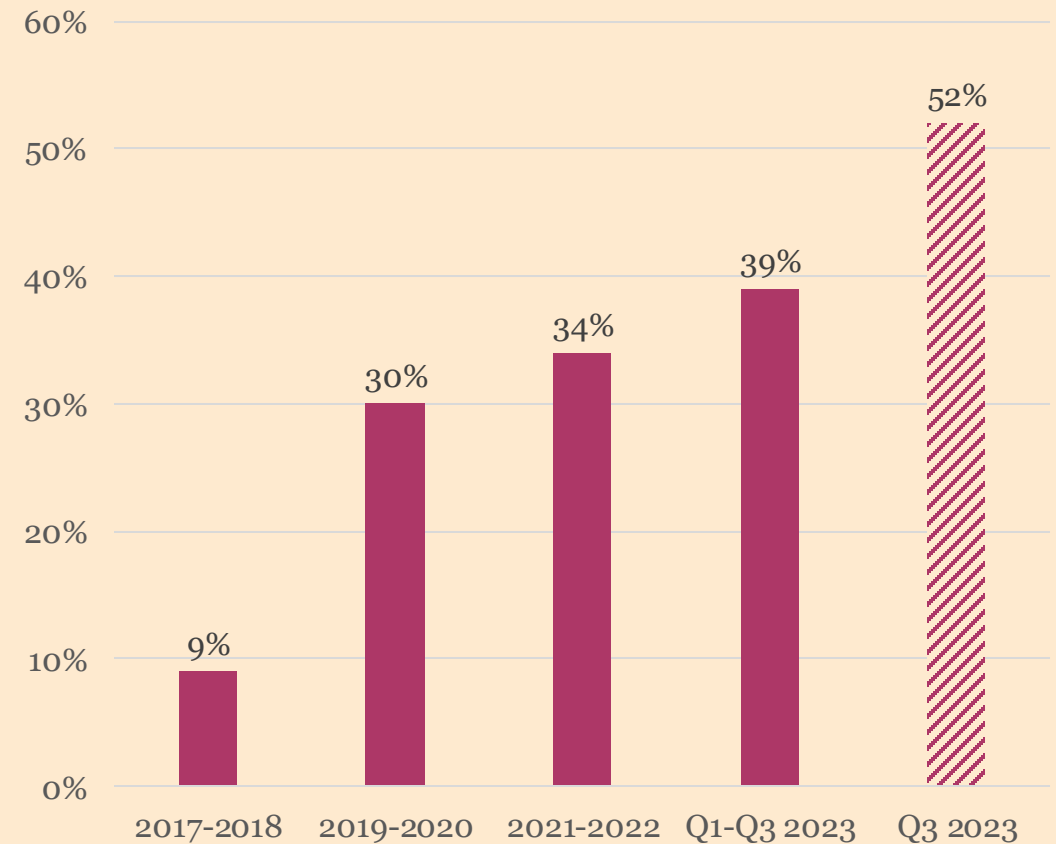


Försvarsmakten



Försvarsmakten allt mer negativ

- Försvarsmakten har successivt blivit mer negativ i sina yttranden:
 - 2017–2018 var Försvarsmakten negativ i 9 procent av yttrandena
 - 2019–2020 var Försvarsmakten negativ i 30 procent av yttrandena
 - 2021–2022 var Försvarsmakten negativ i 34 procent av yttrandena
 - Q1–Q3 2023 var Försvarsmakten negativ i 39 procent av yttrandena
 - Q3 2023 var Försvarsmakten negativ i 52 procent av yttrandena

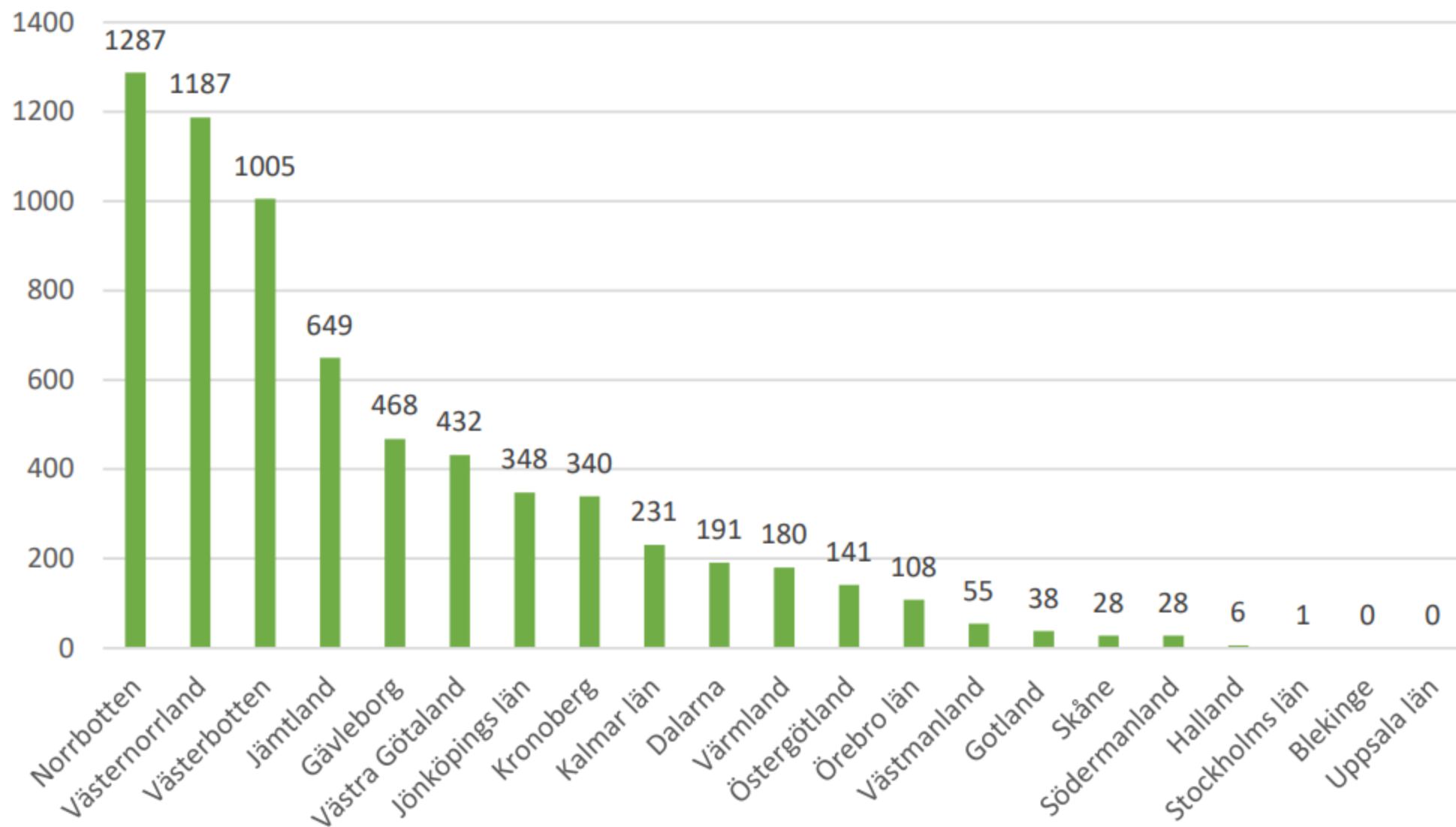


Länsvis fördelning

318 slutligt avgjorda ansökningar avseende
7035 verk, fördelat på län.

Län	Antal avgjorda ansökningar	Antal avgjorda verk	Beviljade verk	Antal verk som ej fått tillstånd	Andel beviljade verk
Blekinge	0	0	0	0	-
Dalarna	11	191	149	42	78%
Gotland	4	38	1	37	3%
Gävleborg	15	468	126	342	27%
Halland	2	6	4	2	67%
Jämtland	21	649	141	508	22%
Jönköpings län	32	348	114	234	33%
Kalmar län	23	231	91	140	39%
Kronoberg	29	340	131	209	39%
Norrbottn	11	1287	1065	222	83%
Skåne	3	28	0	28	0%
Stockholms län	1	1	0	1	0%
Södermanland	2	28	10	18	36%
Uppsala län	0	0	0	0	-
Värmland	16	180	107	73	59%
Västerbotten	39	1005	501	504	50%
Västernorrland	32	1187	707	480	60%
Västmanland	2	55	33	22	60%
Västra Götaland	45	432	150	282	35%
Örebro län	7	108	31	77	29%
Östergötland	11	141	28	113	20%
Dalarna/Gävleborg	2	102	86	16	84%
Dalarna/Värmland	2	27	27	0	100%
Jämtland/Västernorrland	7	170	98	72	58%
Västra Götaland/Jönköping	1	13	13	0	100%
Totalt	318	7035	3613	3422	51%

Antal verk som beviljats tillstånd i respektive län 2014-2023



Länkar med statistik om vindkraft

- [Statistik om landbaserad vindkraft 2014-2023](#)
- [Statusrapport havsbaserad vindkraft 2024](#)
- [Handläggningstider landbaserad vindkraft 2014-2023](#)
- [Tillståndsstatistik och kommunala vetot, första halvåret 2024](#)
- [Kommunala vetot landbaserad vindkraft 2020-2023](#)
- Westander har tidigare, åt Energimyndigheten, utarbetat en statistisk promemoria om kommunala vetot, som sammanfattas i [den nationella vindkraftsstrategin](#), samt en [bredare statistisk rapport om vindkraftstillstånd](#) som täcker perioden 2014 till första halvåret 2021.

WESTANDER
KLIMAT OCH ENERGI

För ytterligare info, kontakta

henrik@westander.se

